

## 謎解きゲーム 目次

P 1 謎解きゲーム開始

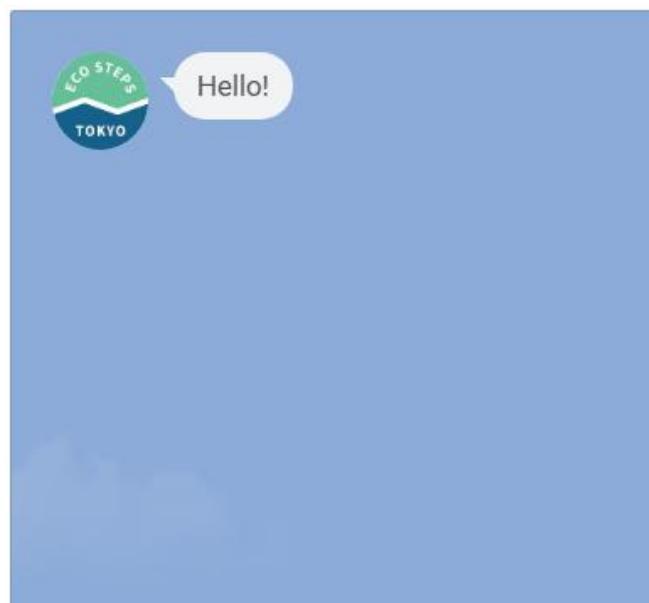
P 2 スタート画面

P 4 遊び方

P 7 ポイント獲得方法（TOKYO-ecostepsに登録済みの場合）

P 9 ポイント獲得方法（TOKYO-ecostepsに未登録の場合）

## 謎解きゲーム開始 ※謎解きゲームはTOKYO-ecostepsのLINEお友だちのみ参加できます



認証

キャンセル



TOKYO-ecosteps謎解き

提供：株式会社ハレガケ

TOKYO-ecosteps謎解き

所在国・地域： 日本

以下を上記サービスに許可します

あなたの内部識別子 (必須) ^



### 注意事項

- ご利用のサービスが株式会社ハレガケの公式な配布元から提供されていることをご確認ください。公式な配布元以外が提供するサービスを利用して発生したいかなる損害について、本サービス提供者は一切の責任を負いません。
- 本サービスに提供した個人情報および新たに取得された個人情報は、本サービス提供者の責任において取り扱われます。

許可する

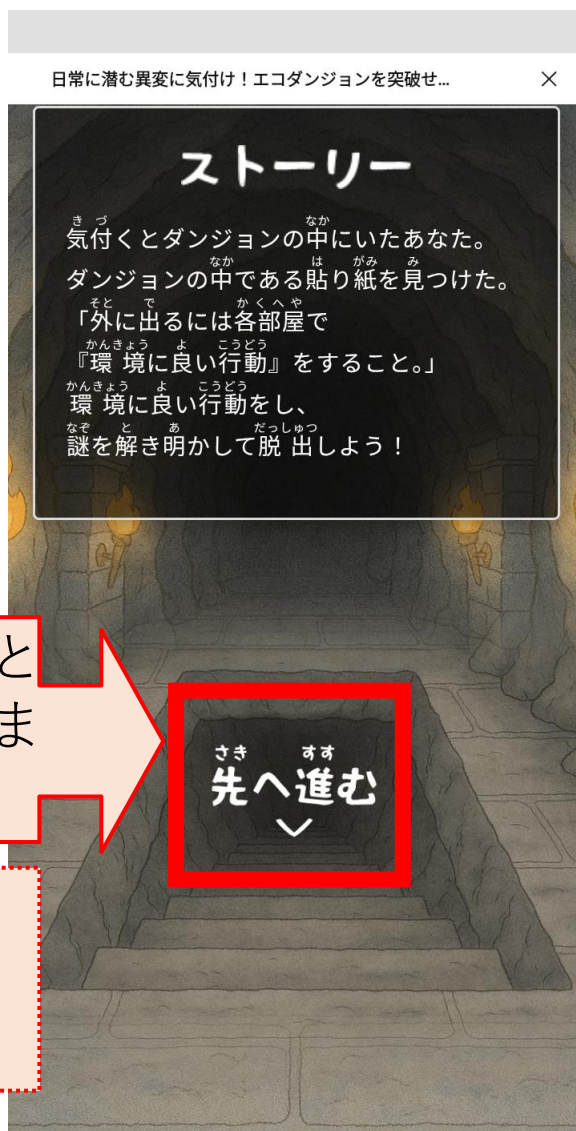
キャンセル

①LINEのトーク画面の下方にあるメニューから「謎解きゲーム」をタップします。

②認証画面が出てきますので、「許可する」をタップするとスタート画面に移動します。個人情報が共有されることはございません。

※株式会社ハレガケは委託している事業者名です。

## スタート画面



ここをタップすると  
先に進むことができます。

「先に進む」が無い  
時は下にスクロール  
して進んでください。

謎解きゲーム「日常に潜む異変に気付け！エコダンジョンを突破せよ！」は、「謎を解いて問題をクリアし、ゴールを目指して行くゲーム」です。

ゲームの中で「環境に良い行動」は何かを探して、実行して「謎を解いて」ください。

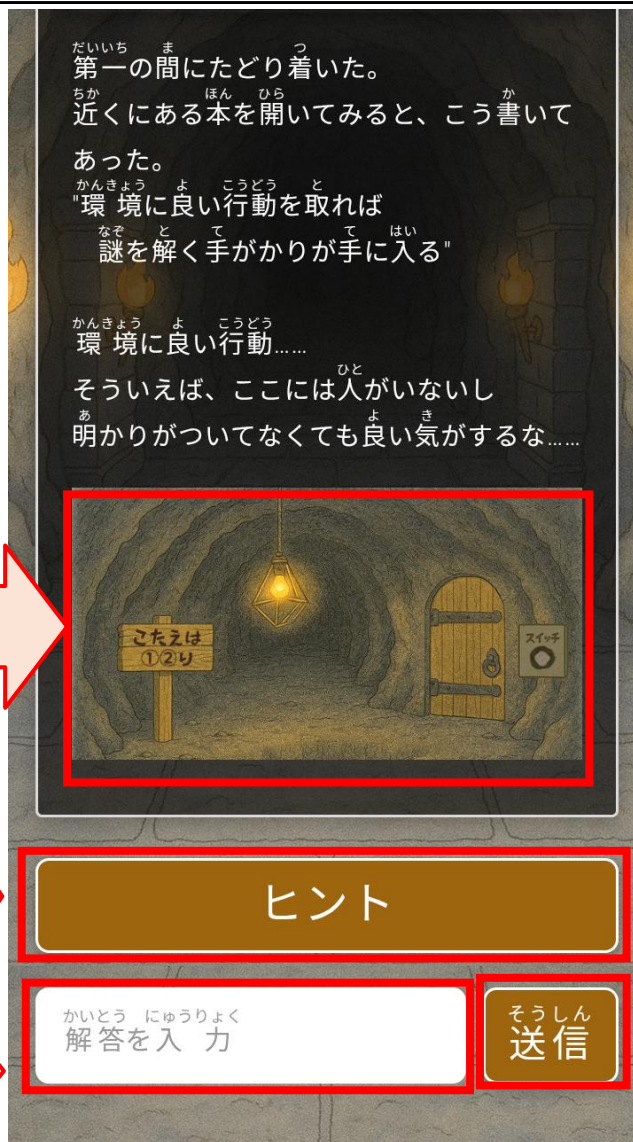
それでは、「先に進む」をタップしてダンジョンの中に入っていきましょう。「先に進む」が無い時は下にスクロールすると先に進めます。

## 遊び方

画像をタップすると  
何かわかるかも！？

困った時は  
ヒントをタップ

解答を入力して、  
送信をタップ

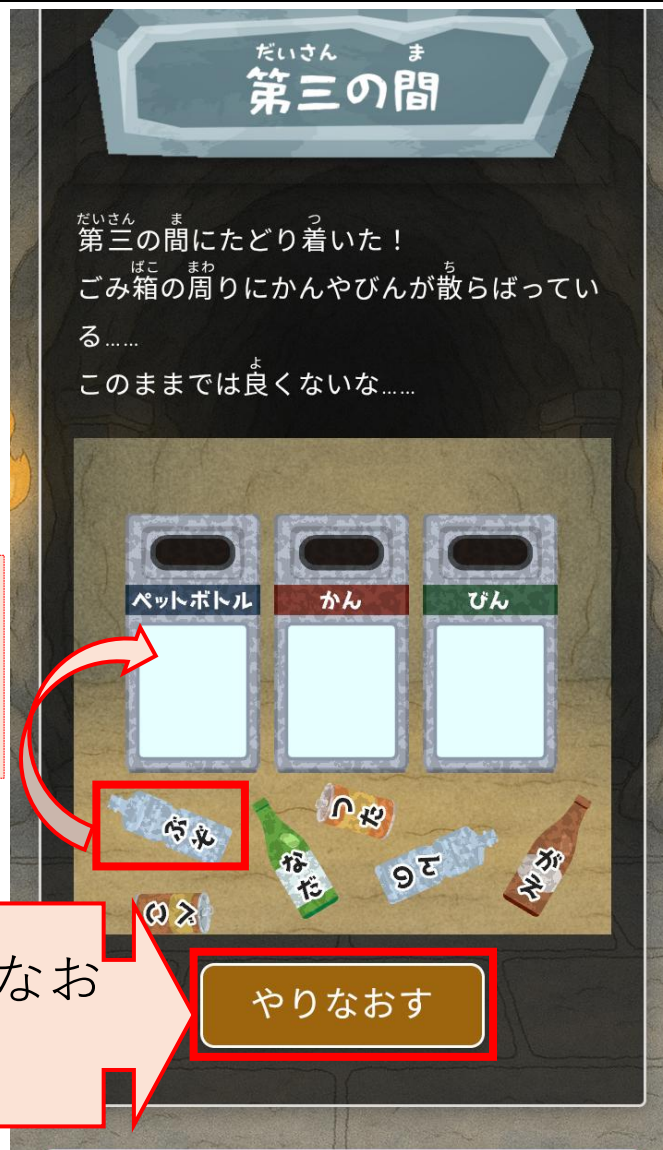


謎解きゲームでは、画面の  
いろいろな物や場所を触っ  
てみる（タップする）こと  
も早く答えを見つける方法  
の一つです。触ってみたら  
何か起きるかもしれません。

答えがわかったら、ヒント  
の下にある解答欄に入力し  
て送信します。答えが違っ  
た時は「なんか違う」と出  
てきます。正解すると次の  
部屋に進めます。

なかなか謎が解けなかった  
り、途中で困った時は、画  
面下の「ヒント」をタップ  
してみましょう。  
なにか教えてくれるかもし  
れません…

## 遊び方



画像は  
移動すること  
も！？

間違えた場合は「やりなおす」ボタンをタップ

画像はタップするだけではなく、**移動させる**こともできます。

**間違えた場合は「やりなおす」ボタンをタップ**してください。



## 遊び方

「脱出する」ボタンを  
タップ



最後まで謎を解いたら、  
「脱出する」ボタンをタッ  
プしてください。

## ポイント獲得方法（TOKYO-ecostepsに登録済みの場合）



①下にスクロール

TOKYO-ecostepsに  
登録して  
ポイントをゲットしよう！

こんかい なぞと  
今回の謎解きの  
クリアポイント

4 pt

ポイントをゲットする！

登録がまだの人は、  
↓のリンクから登録しよう！  
(登録無料)

TOKYO-ecostepsに登録する

①ダンジョンを脱出できたらエピソード画面になります。画面が続いているので、下にスクロールしてください。

②「ポイントをゲットする！」ボタンをタップしてください。

②ボタンをタップ

## ポイント獲得方法（TOKYO-ecostepsに登録済みの場合）

③ID、パスワードを入力、「ログインする」してポイントをゲット！

TOKYO ecosteps 東京のくらしから、地球の明日をつくっていく 公益財団法人 東京都環境公社

ログイン  
Login

ID:(ご登録時のメールアドレス)

メールアドレス

パスワード

パスワード

☐ 次回から自動ログイン [パスワードを忘れた方](#)

ログインする

— または —

③ecostepsログイン画面に飛びます。ID(登録済みのメールアドレス)、パスワードを入力し、ログインするとポイントを獲得できます。ポイントは翌日に反映されます。



## ポイント獲得方法（TOKYO-ecostepsに未登録の場合）

750名様

ブロンズステージ以上の  
メンバーが応募できます！

### 折り畳み傘袋(再生PET) & ステッカー

※画像はイメージです



再生PET生地から生まれた折り畳み傘袋をTOKYO-ecostepsのオリジナルステッカーでカスタマイズできます。ステッカーも洗濯OKなので、長く愛用できます。折り畳み傘を持ち歩くことで、使い捨て傘の購入を減らし、未来の地球を守るエコアクションにつなげましょう。

50名様

シルバーステージ以上の  
メンバーが応募できます！

### 石けん



天然由来成分で作られた石けん。使った後も水の中で分解され、川の小さな命の栄養に。毎日の手洗いが、地球を守る行動につながります。

30名様

ゴールドステージ以上の  
メンバーが応募できます！

### 東京都産品詰め合わせ



東京都産品  
詰め合わせ

東京の特色ある優れた商品  
「東京都産品」をプレゼント！



※3つの賞品のいずれか1つに応募可能です。※サイトに掲載中の施設関係者の方は対象外となります。※2026年2月時点でのステージが対象となります。※画像はイメージです。  
※2026年1月31日までに獲得したステップポイントが、2026年2月1日のエコステージに反映されます。2月1日に獲得したポイントは対象外となりますので、ご注意ください。

TOKYO-ecostepsはメンバー登録をして、対象の施設、イベント等に参加するとポイントが貯まって、**プレゼントに応募できるメンバーシッププログラム**です。年会費等は一切かかりません。

今年度のプレゼントは左記のとおりです。

## ポイント獲得方法（TOKYO-ecostepsに未登録の場合）



TOKYO-ecostepsに  
登録して  
ポイントをゲットしよう！

今回の謎解きの  
クリアポイント

4 pt

ポイントをゲットする！

登録がまだの人は、  
↓のリンクから登録しよう！  
(登録無料)

TOKYO-ecostepsに登録する

②ボタンをタップ

①ダンジョンを脱出できた  
らエピローグ画面になりま  
す。画面が続いているので、  
下にスクロールしてくださ  
い。

②「TOKYO-ecostepsに登  
録する」ボタンをタップし  
てください。

## ポイント獲得方法（TOKYO-ecostepsに未登録の場合）

③必要事項を入力し  
メンバー登録



④ × 1回で閉じる

③ ecosteps登録画面に飛びます。必要事項を入力し、**メンバー登録**してください。

④ **ここがポイントです**。登録完了した後、ポイントを獲得するために、画面右上の「**×**」を**1回タップ**してTOKYO-ecostepsのサイトを閉じて、**先程の謎解きの画面に戻ります**。

誤ってLINEも閉じてしまった場合は再度、謎解きの画面を開いてください。

## ポイント獲得方法（TOKYO-ecostepsに未登録の場合）

TOKYO-ecostepsに  
登録して  
ポイントをゲットしよう！

こんかい なぞと  
今回の謎解きの  
クリアポイント

4 pt

⑤ ボタンをタップ

ポイントをゲットする！

登録がまだの人は、  
↓のリンクから登録しよう！  
(登録無料)

TOKYO-ecostepsに登録する

TOKYO ecosteps 東京のくらしから、地球の明日をつくっていく  
公益財団法人 東京都環境公社

ログイン  
Login

ID:(ご登録時のメールアドレス)

メールアドレス

パスワード

☐ 次回から自動ログイン [パスワードを忘れた方](#)

ログインする

— または —

⑤「ポイントをゲットする！」ボタンをタップしてください。

⑥先程登録したメールアドレス、パスワードを入力し、ログインするとポイントを獲得できます。  
ポイントは翌日に反映されます。

⑥ID、パスワードを入力、「ログインする」してポイントを得よう！